

Netzlaufwerk freischalten

Problem

Jedes Mal, wenn Sie ein Programm der Rummel AG öffnen (beispielsweise WinMACS, ScanMACS, DeskMACS oder andere), erscheint folgender Sicherheitshinweis des Betriebssystems:



Sie müssen hier jedes Mal auf **Ausführen** klicken, bevor das Programm gestartet wird. Dies ist lästig und Sie möchten sich diesen zusätzlichen Klick ersparen.

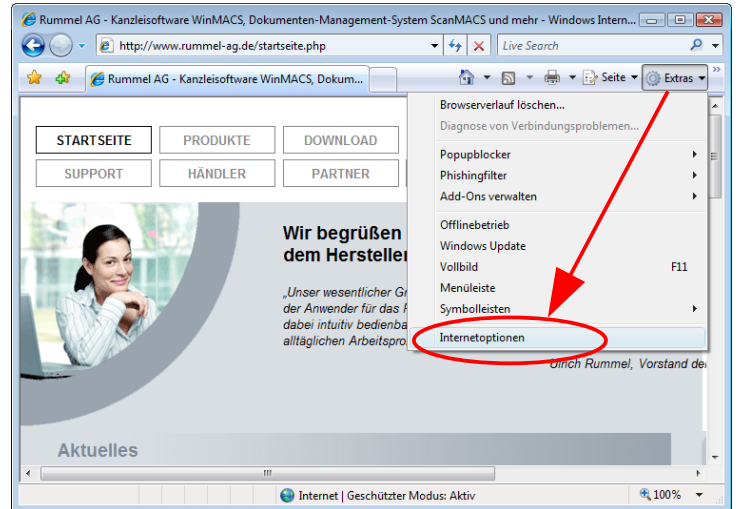
Lösung

Nehmen Sie das UNC- bzw. Netzlaufwerk, in dem das Rummel-AG-Programm liegt, in die gesicherte Intranetumgebung auf.
Verfahren Sie dazu wie nachfolgend beschrieben.

So gehen Sie vor

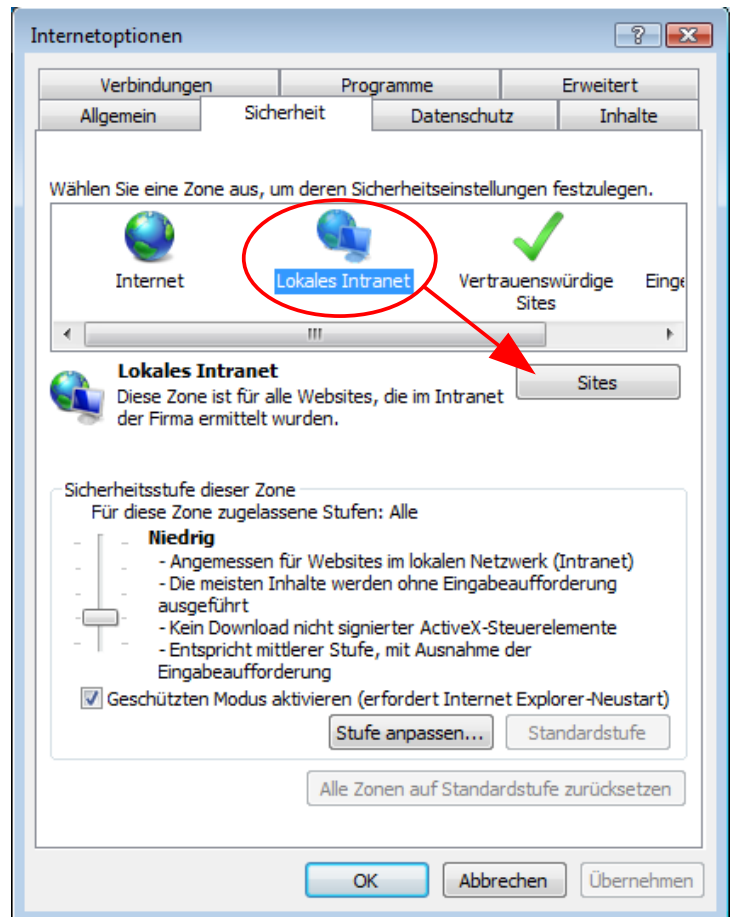
Schritt 1:

Öffnen Sie den „Internet Explorer“ und rufen Sie das Menü „Extras“, Unterpunkt „Internetoptionen“ auf.



Schritt 2:

Im Internetoptionenfenster wählen Sie das Register „Sicherheit“ und markieren „Lokales Intranet“. Klicken sie im Anschluss auf den Button **Sites**.

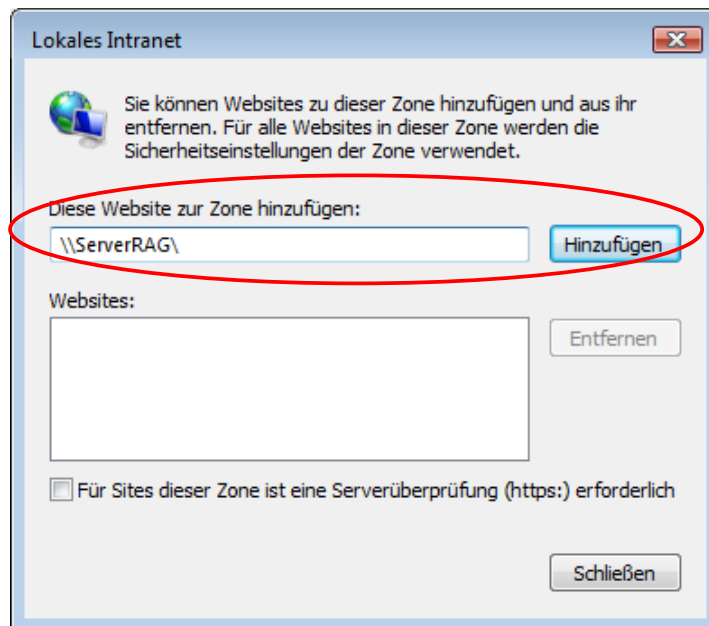


Schritt 3:

Das Fenster „Lokales Intranet“ öffnet sich. Klicken Sie dort auf den Button **Erweitert**.

**Schritt 4:**

Nun geben Sie im Feld *Diese Website zur Zone hinzufügen*: die UNC- oder IP-Adresse Ihres Servers an, z.B. \\ServerRAG\ oder 192.168.1.1 und klicken auf **Hinzufügen**.



Schließen anschließend die noch geöffneten Dialogfenster.